

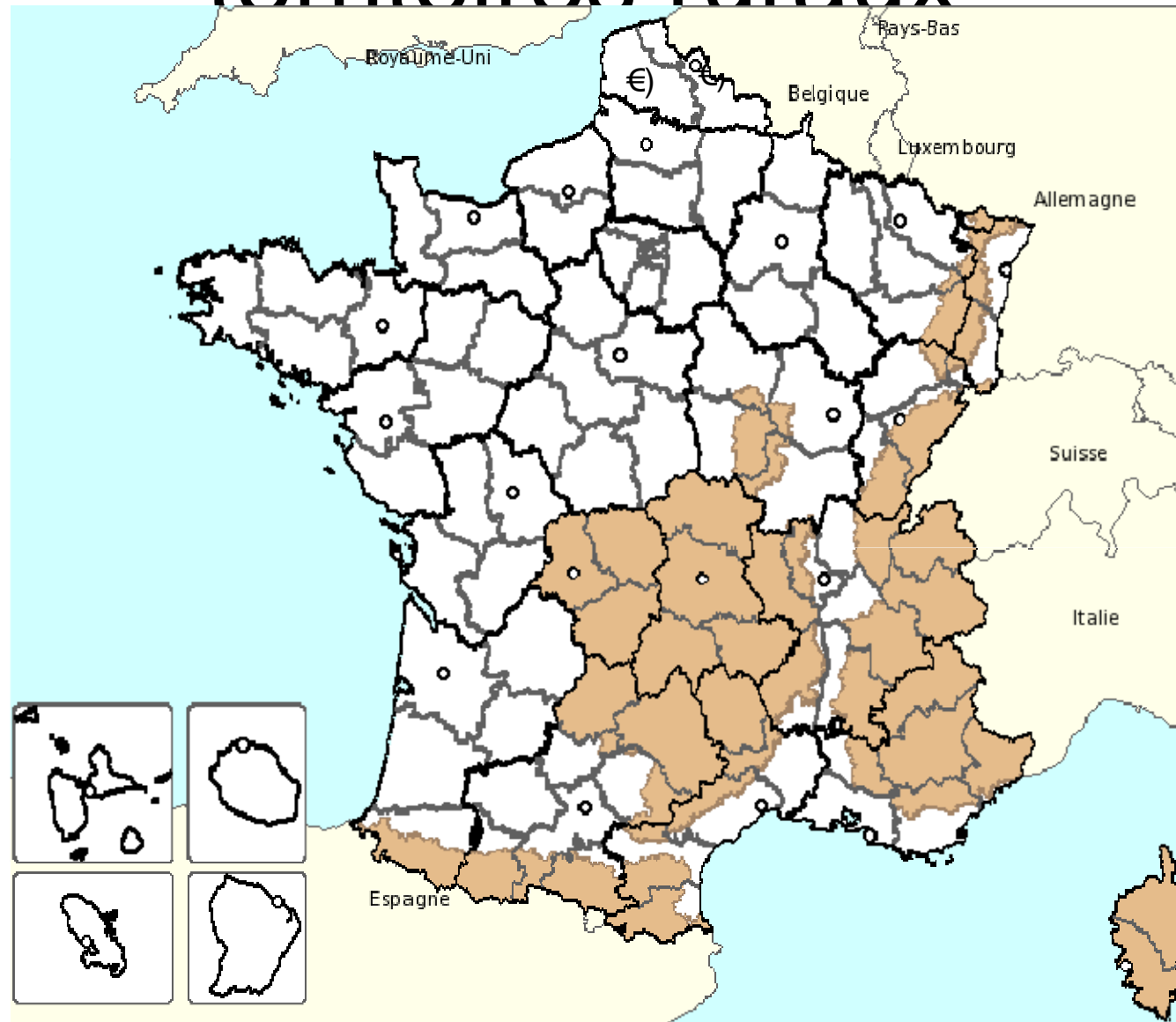


---

Agence de Services  
et de Paiement

# Développement rural en France

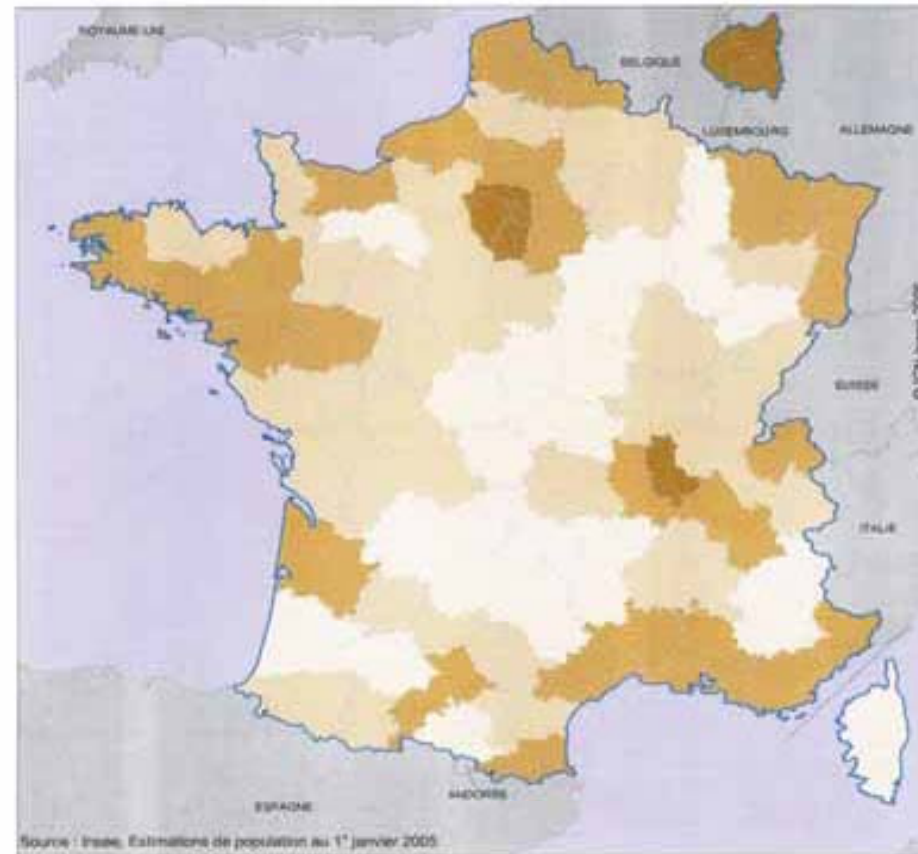
# Richesses et faiblesses des territoires ruraux



# Densité de population

Population estimée au 1<sup>er</sup> Janvier 2005

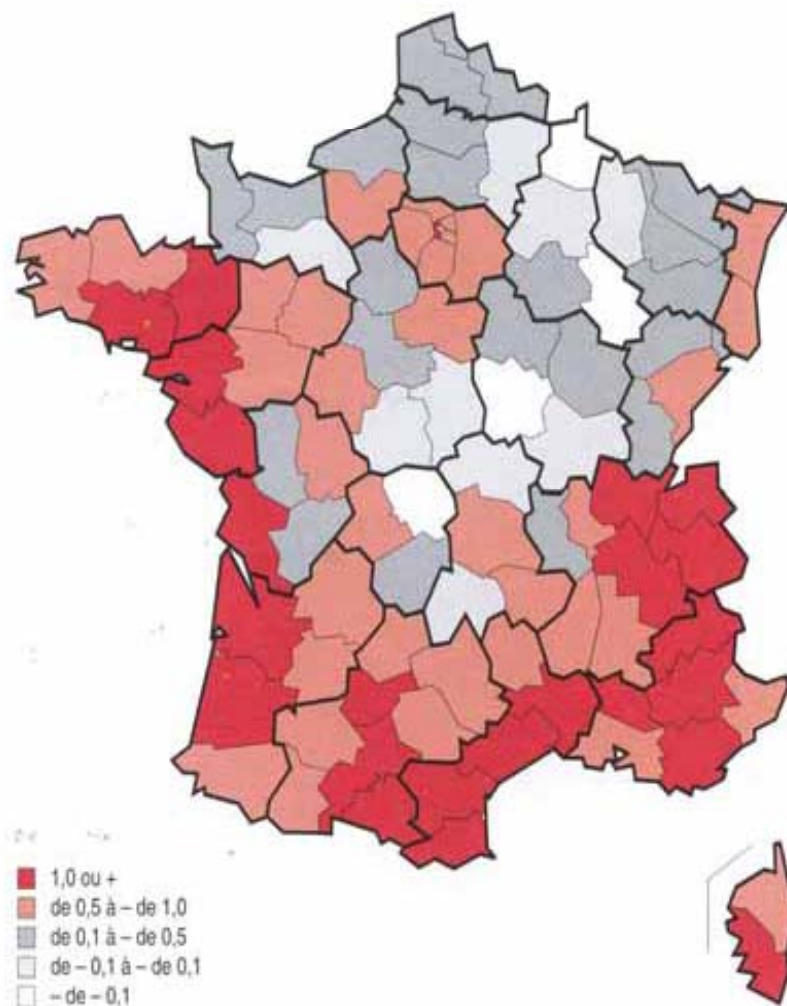
Carte de densité de population



Source : Insee, Estimations de population au 1<sup>er</sup> janvier 2005



② Taux d'évolution annuel moyen 1999-2005 de la population par département (en %) (



Source : Insee, recensement de 1999, estimations de population au 1<sup>er</sup> janvier 2005.

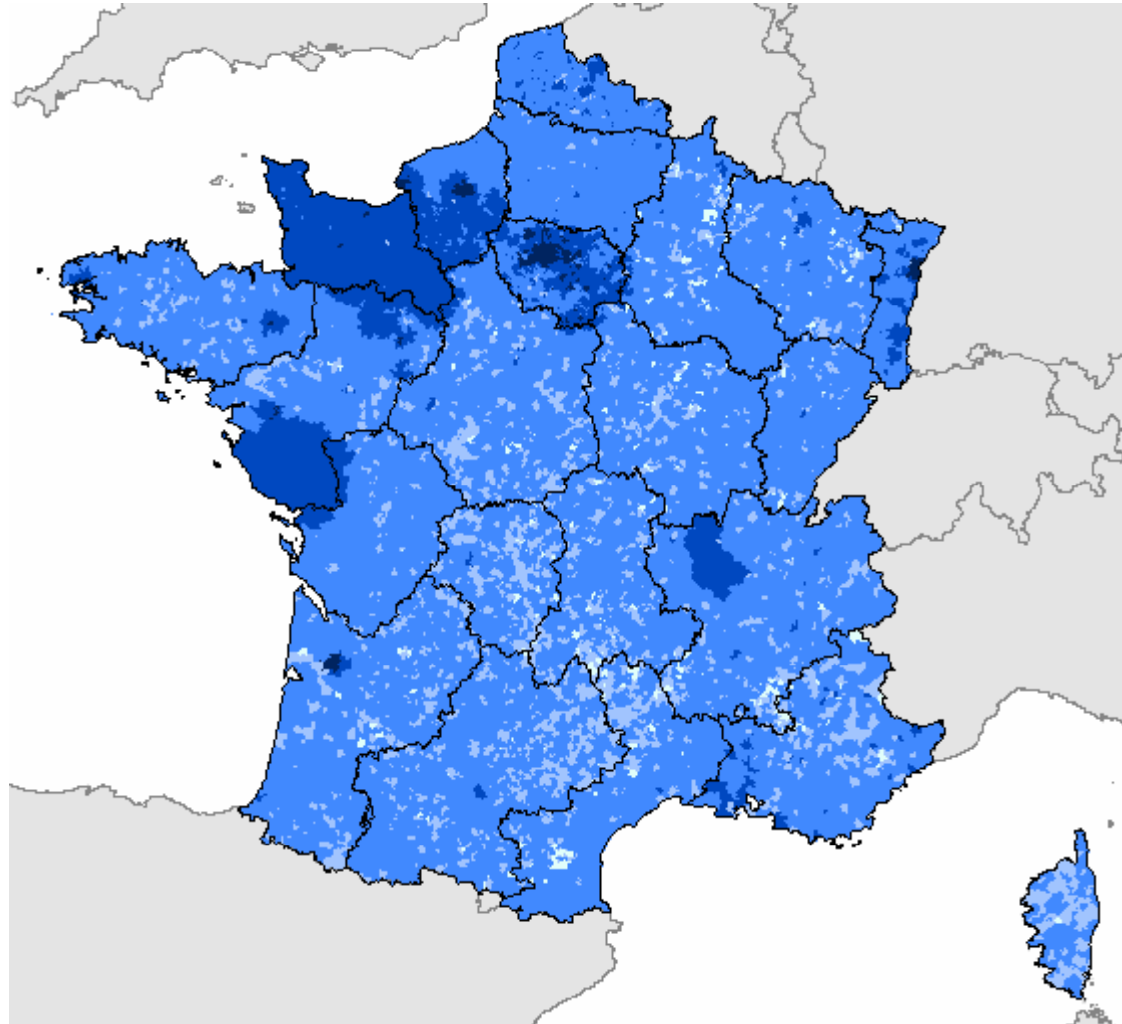
# Farms in France

<b>Dimension</b>	<b>Nb farms</b>	<b>total area</b>	<b>average size</b>
less 20 ha	325 000	1 826 000	5,6
20-50 ha	138 000	4 666 000	34
50-100 ha	122 000	8 662 000	71
100-200 ha	64 000	8 655 000	135
more 200 ha	14 400	4 047 000	281
<b>TOTAL</b>	<b>663 000</b>	<b>27 856 000</b>	<b>42</b>



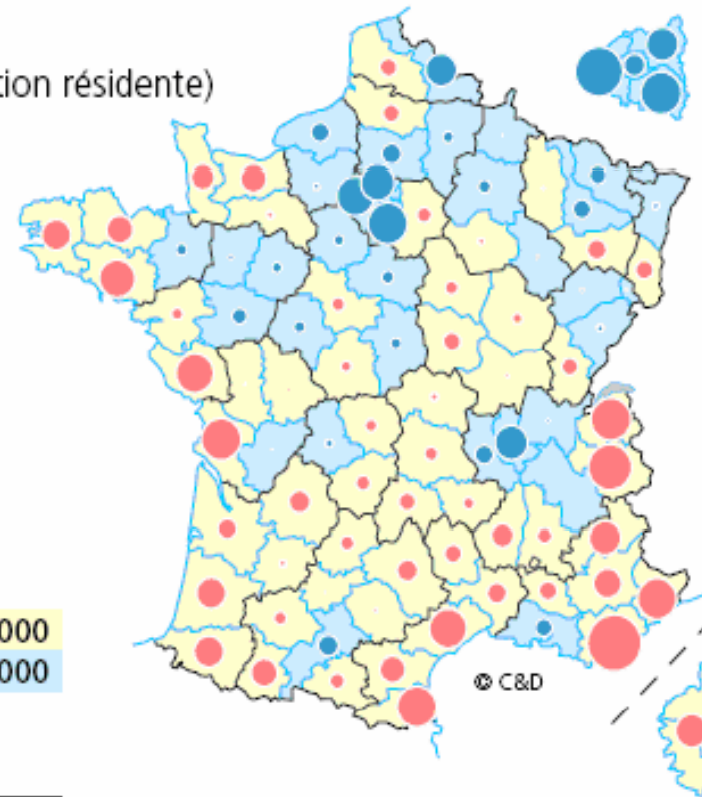



# Techniques de haut débit





# Tourisme

Solde touristique absolu  
(population présente - population résidente)



59 départements	+ 1 904 000
37 départements	- 937 000

Valeurs extrêmes :

 Var	+ 174 700
Savoie	+ 115 100
Val-de-Marne	- 99 300
 Hauts-de-Seine	- 136 200

Source : Estimation direction du Tourisme

**FRANCE :** + 967 000



# Les territoires ruraux

- Les campagnes de la ville (240)
- Les campagnes fragiles (800)
- Les nouvelles campagnes (300)



Agence de Services  
et de Paiement

## Les institutions du développement rural

L'Union européenne

L'Etat

22 Régions

95 Départements

36 000 Communes

Chambres consulaires, profession agricole, associations....

Parcs naturels régionaux

# La politique de développement rural

- La correction des effets négatifs du marché : soutien du revenu agricole (PAC)
- Des encouragements à l'adoption de comportements adaptés : ex protection de l'environnement , conversion à l'agriculture biologique, productions sous appellation d'origine
- Accompagnement des initiatives locales

# Le programme de développement rural

## Ressources 7 ans

- UE 5,7 Mrd €
- F 7 Mrd €
- Régions 0,8 Mrd €

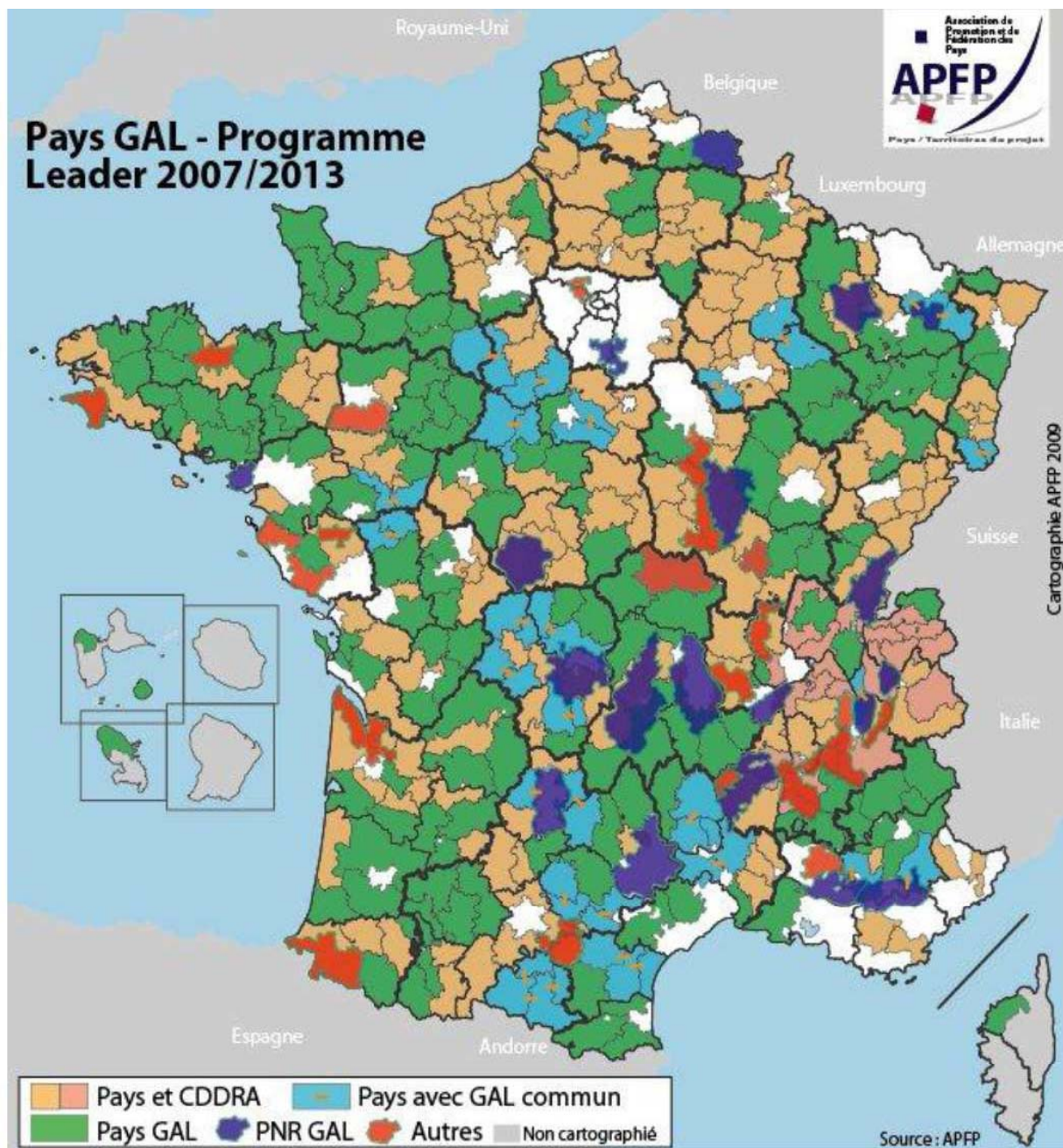
## Emplois

- 35 % Compétitivité
- 55 % Gestion de l'espace et environnement
- 10 % Diversification de l'économie
- + Leader

# Le programme Leader

- Un territoire
- Un partenariat public privé
- Une stratégie et un projet
  - Un financement global

# Pays GAL - Programme Leader 2007/2013



- Pays et CDDRA
- Pays avec GAL commun
- Pays GAL
- PNR GAL
- Autres
- Non cartographié

Cartographie APFP 2009

Source : APFP